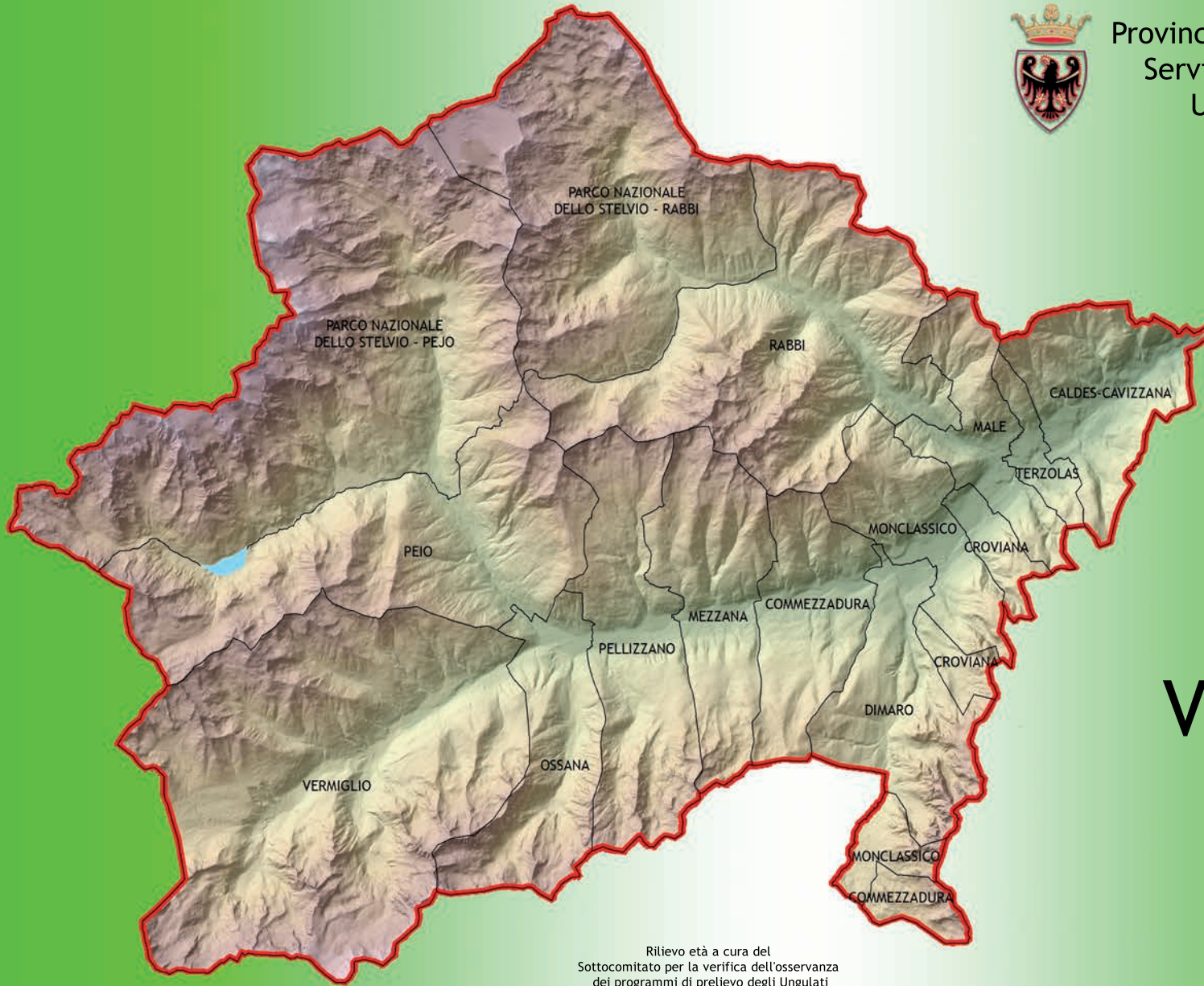




Provincia Autonoma di Trento
Servizio Foreste e Fauna
Ufficio Faunistico

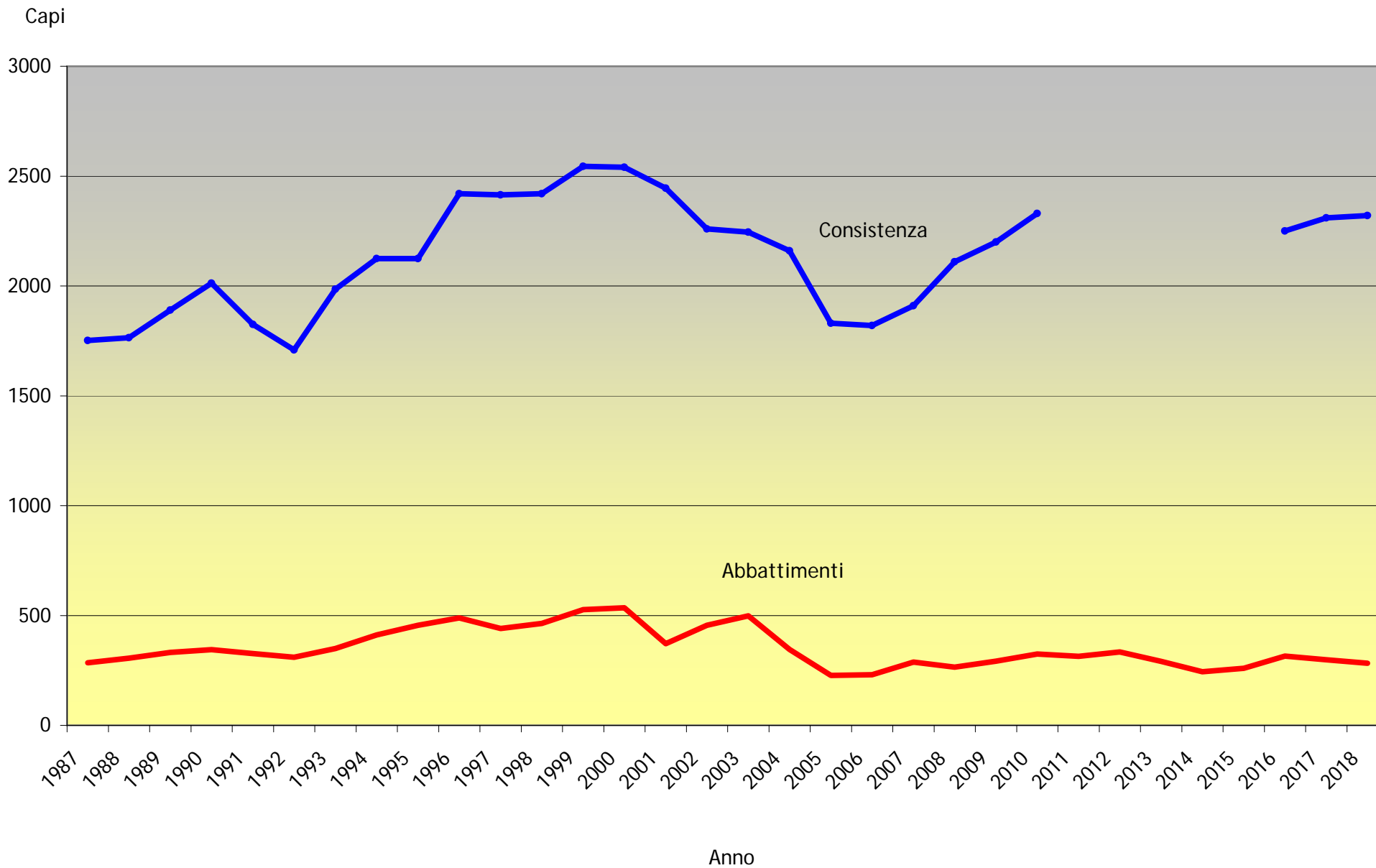


Anno 2018

Valutazione Trofei della Val di Sole

Rilievo età a cura del
Sottocomitato per la verifica dell'osservanza
dei programmi di prelievo degli Ungulati
Elaborazione dati a cura del Servizio Foreste e Fauna

Capriolo - Consistenza e abbattimenti dal 1987



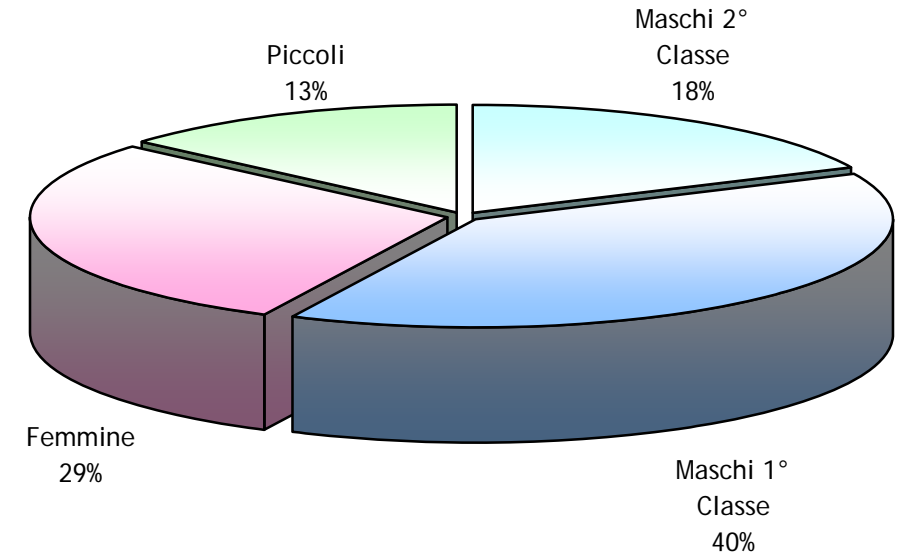
Val di Sole - Capriolo

selezione estiva 2/05/18 - 30/06/18

caccia autunnale al maschio adulto 2/09/18 - 21/10/18

caccia autunnale alle femmine e piccoli 2/09/18 - 31/12/18

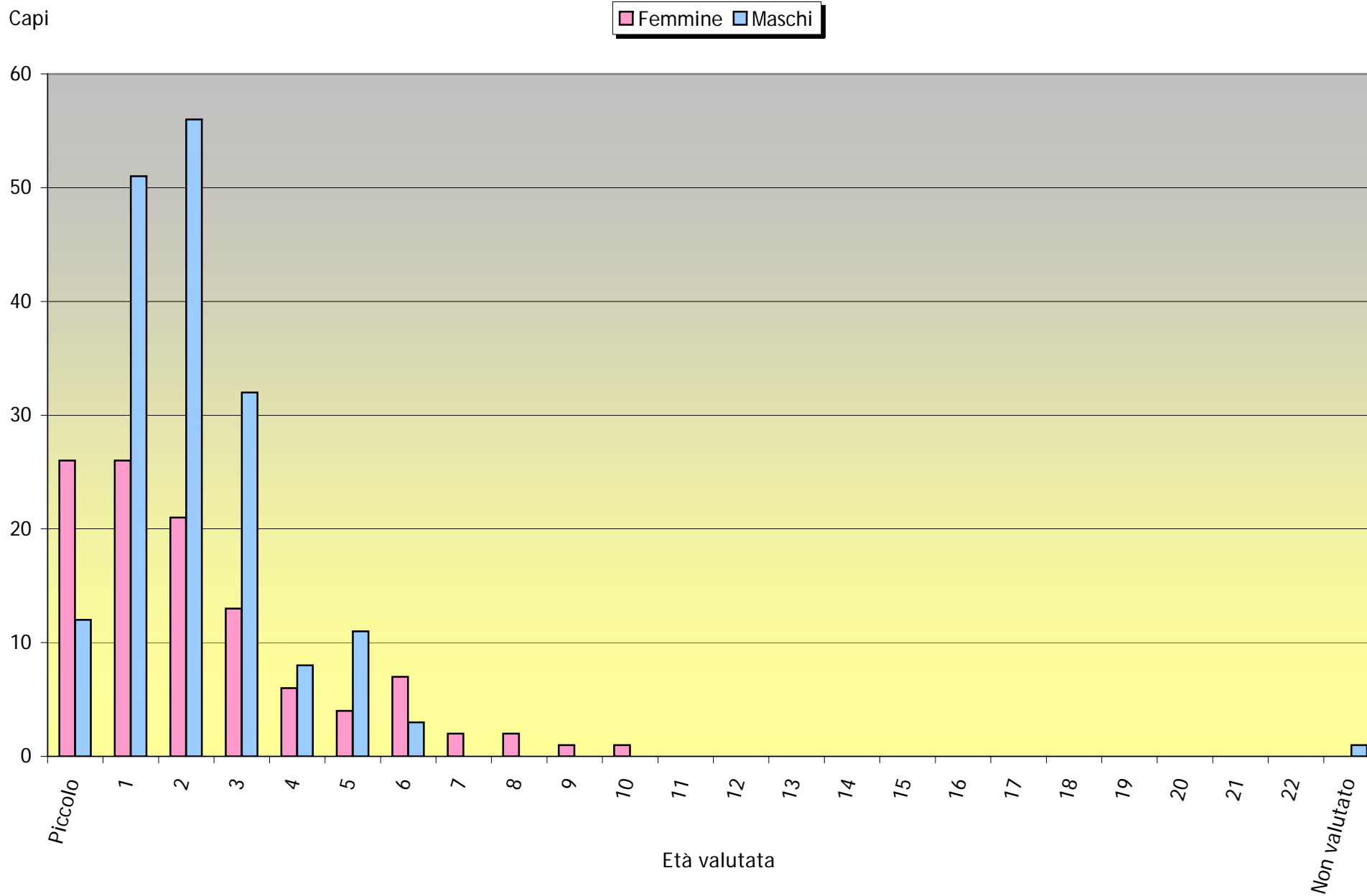
Categoria	Abbattimenti
Maschi 2° Classe	51
Maschi 1° Classe	110
Femmine	83
Piccoli	38
Non Valutati	1
Totale	283



A 3D pie chart illustrating the distribution of the total 283 kills across five categories. The largest slice is 'Maschi 1° Classe' at 40% (110 kills), followed by 'Femmine' at 29% (83 kills), 'Maschi 2° Classe' at 18% (51 kills), 'Piccoli' at 13% (38 kills), and 'Non Valutati' at 1% (1 kill).

Categoria	Abbattimenti	Percentuale
Maschi 2° Classe	51	18%
Maschi 1° Classe	110	40%
Femmine	83	29%
Piccoli	38	13%
Non Valutati	1	1%
Totale	283	100%

Capriolo - Abbattimenti per età valutata



Riserva	ASSEGNAZIONI						ABBATTIMENTI								
	Maschi			Femmine	Piccoli	Totale	Maschi				Femmine		Piccoli	Non Val.	Totale
	II	I	Totale				II	I	Totale	Età Media I [^]	Totale	Età Media			
CALDES - CAVIZZANA	6	7	13	10	10	33	4	8	12	3,3	7	4,0	3		22
COMMEZZADURA	6	8	14	10	10	34	6	8	14	2,9	7	2,0	4		25
CROVIANA	3	4	7	5	5	17	3	4	7	3,3	3	2,7	1		11
DIMARO	7	11	18	13	13	44	4	12	16	2,4	12	3,3	1		29
MALE'	5	8	13	10	10	33	4	9	13	2,9	5	1,8	4		22
MEZZANA	4	5	9	7	7	23	1	6	7	2,5	2	1,5	2		11
MONCLASSICO	6	10	16	12	12	40	6	10	16	3,4	6	1,8	5		27
OSSANA	3	4	7	5	5	17		5	5	2,6	4	3,5	1		10
PEIO	7	11	18	13	13	44	6	7	13	2,9	8	4,3	3		24
PELLIZZANO	4	7	11	8	8	27	2	6	8	3,0	5	3,4		1	14
RABBI	9	14	23	17	17	57	4	15	19	3,3	12	3,1	3		34
TERZOLAS	2	4	6	5	5	16	2	4	6	3,5	4	2,0	2		12
VERMIGLIO	12	18	30	23	23	76	9	16	25	2,1	8	2,5	9		42
Totale	74	111	185	138	138	461	51	110	161	2,9	83	2,9	38	1	283

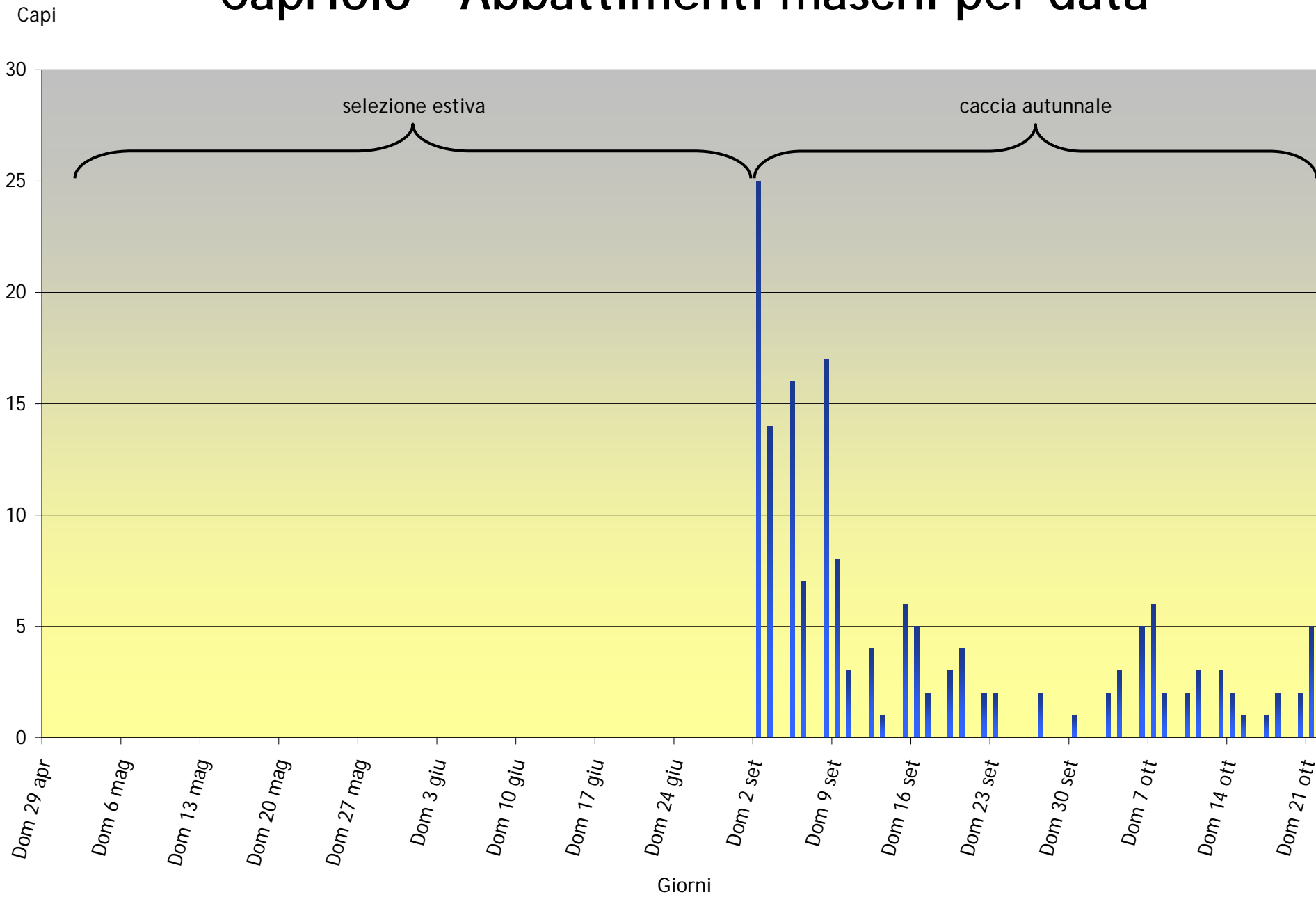
FEMMINE	Numero di capi con relativo peso medio per età valutata																												
	Riserva	Picc.	1	2	3	4	5	6	7	8	9	10	11	12	13	14	15	16	17	18	19	20	21	22	23	24	25	NV	Tot.
CALDES - CAVIZZANA	3	2	2					2				1																	10
	13,0	14,0	19,5					16,0				16,0																	15,3
COMMEZZADURA	3	2	3	2																									10
	9,7	16,8	18,3	14,5																									14,7
CROVIANA		1			1	1																							3
		12,0			14,0	18,0																							14,7
DIMARO	1	4	3			1	2	1				1																	13
	10,5	15,4	17,0			18,0	16,8	15,5				14,0																	15,7
MALE'	4	2	2	1																									9
	12,1	12,0	17,0	16,5																									13,7
MEZZANA	2	1	1																										4
	12,0	17,0	15,5																										14,1
MONCLASSICO	5	1	5																										11
	10,7	16,5	16,0																										13,4
OSSANA	1	1			2										1														5
	9,0	18,0			17,0										17,0														15,6
PEIO	2		1	1	3	1	2																						10
	12,5		16,0	16,0	16,0	20,0	16,8																						15,9
PELLIZZANO		2			1																								5
		17,5			19,0																								17,0
RABBI	1	4	2	3		1					1	1																	13
	10,0	14,8	11,3	16,5		16,0					15,0	15,0																	14,4
TERZOLAS	1	2	1			1																							5
	11,0	15,8	17,0			15,0																							14,9
VERMIGLIO	3	4	1	2																									11
	11,0	15,3	17,0	16,0																									14,3
Numero totale	26	26	21	13	6	4	7	2	2	1	1																		109
Peso medio totale	11,3	15,3	16,5	16,2	16,5	17,4	16,0	16,0	15,5	14,0	16,0																		14,8

MASCHI

Numero di capi con relativo peso medio per età valutata

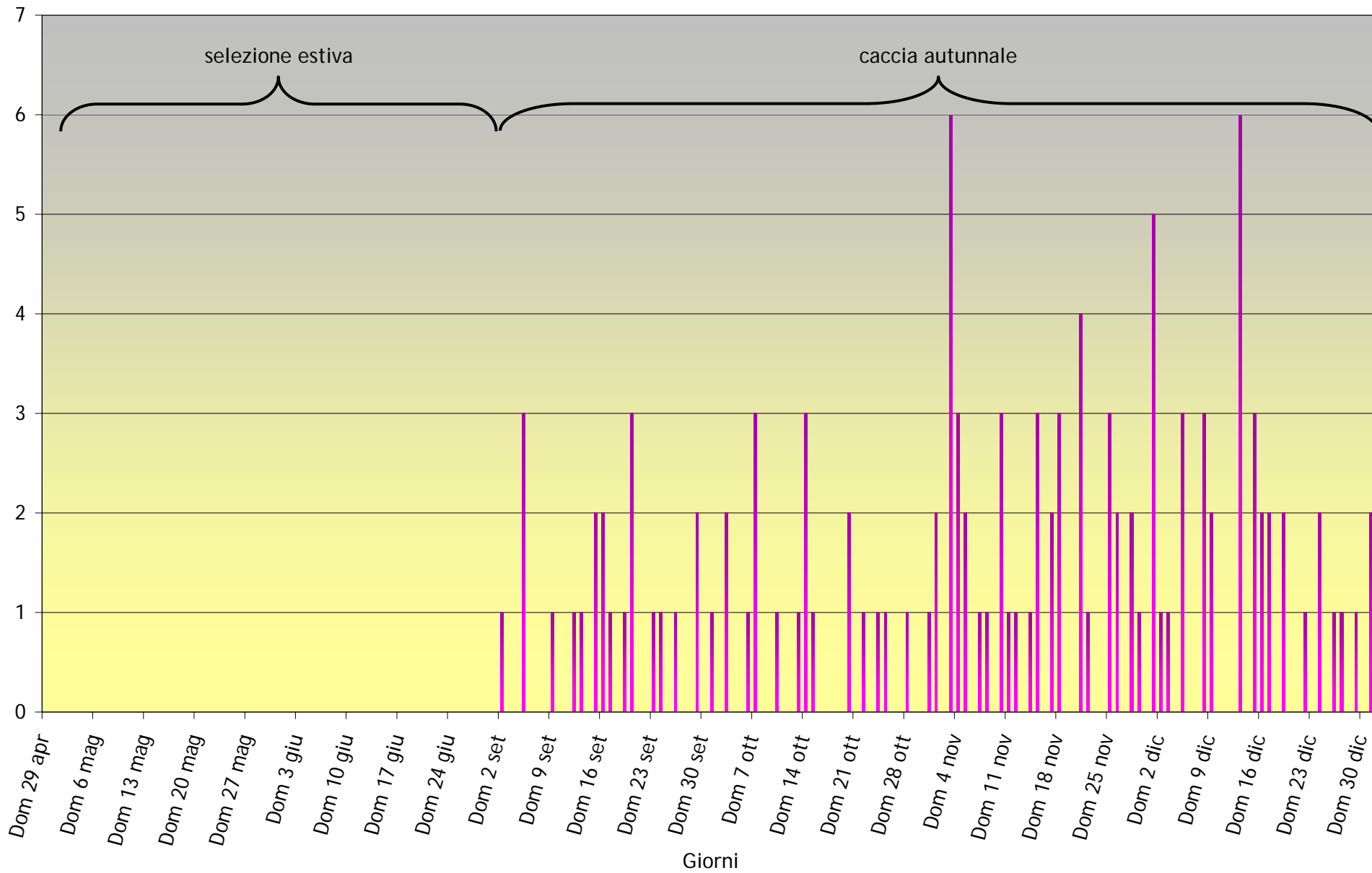
Riserva	Picc.	1	2	3	4	5	6	7	8	9	10	11	12	13	14	15	16	17	18	19	20	21	22	23	24	25	NV	Tot.	
CALDES - CAVIZZANA		4	3	2	1	2																						12	
		14,8	16,3	15,0	14,0	19,5																							15,9
COMMEZZADURA	1	6	5	1		2																						15	
	12,5	14,6	17,6	19,0		18,0																						16,2	
CROVIANA	1	3	2	1						1																		8	
	8,0	14,3	21,5	18,0						20,0																		16,5	
DIMARO		4	7	5																								16	
		15,1	16,1	18,3																								16,5	
MALE'		4	4	4						1																		13	
		15,8	18,0	17,5						20,0																		17,3	
MEZZANA		1	3	3																								7	
		14,0	17,0	16,3																								16,3	
MONCLASSICO		6	4	2	1	2	1																					16	
		13,2	17,9	14,8	14,6	18,0	20,0																					15,7	
OSSANA			2	3																								5	
			17,0	18,0																								17,6	
PEIO	1	6	3	2	2																							14	
	11,0	15,8	17,2	17,5	18,0																							16,3	
PELLIZZANO		2	3	1	1	1																						9	
		14,7	16,7	24,0	16,0	14,0																						13,5	
RABBI	2	4	4	6	2	3																						21	
	9,0	13,9	17,1	17,2	18,3	16,7																						15,8	
TERZOLAS	1	2	1	1	1	1																						7	
	12,0	13,5	16,5	22,0	18,0	18,0																						16,2	
VERMIGLIO	6	9	15	1																								31	
	10,5	16,3	17,4	15,0																								15,7	
Numero totale	12	51	56	32	8	11	3																				1	174	
Peso medio totale	10,4	14,9	17,3	17,5	16,9	17,5	20,0																					13,5	16,2

Capriolo - Abbattimenti maschi per data

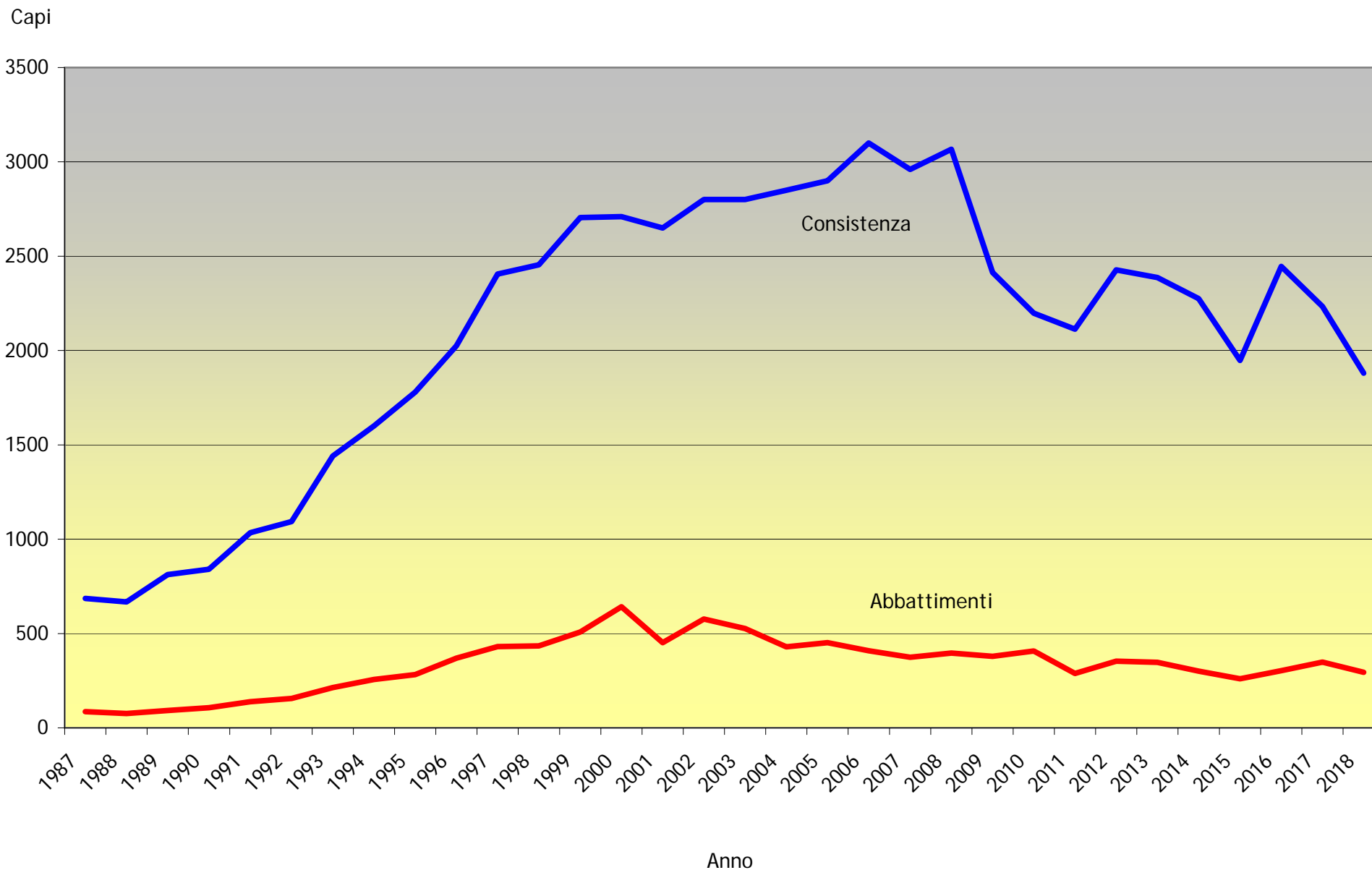


Capriolo - Abbattimenti femmine e piccoli per data

Capi



Cervo - Consistenza e abbattimenti dal 1987



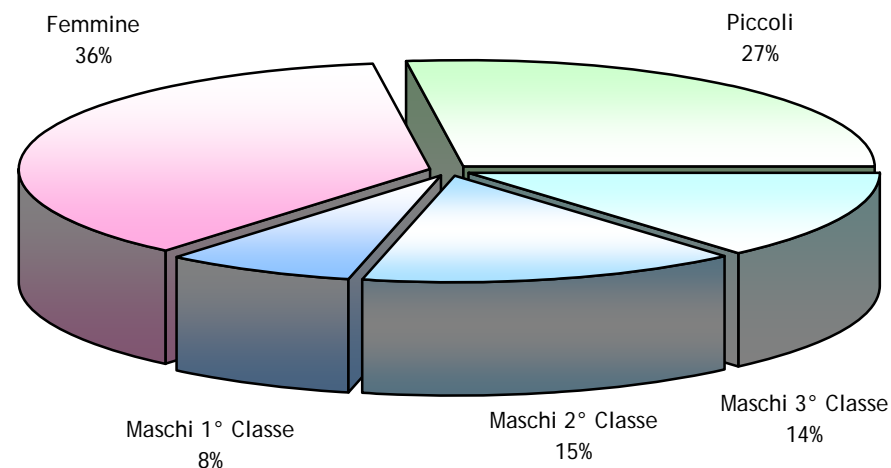
Val di Sole - Cervo

selezione estiva 2/05/18 - 30/06/18

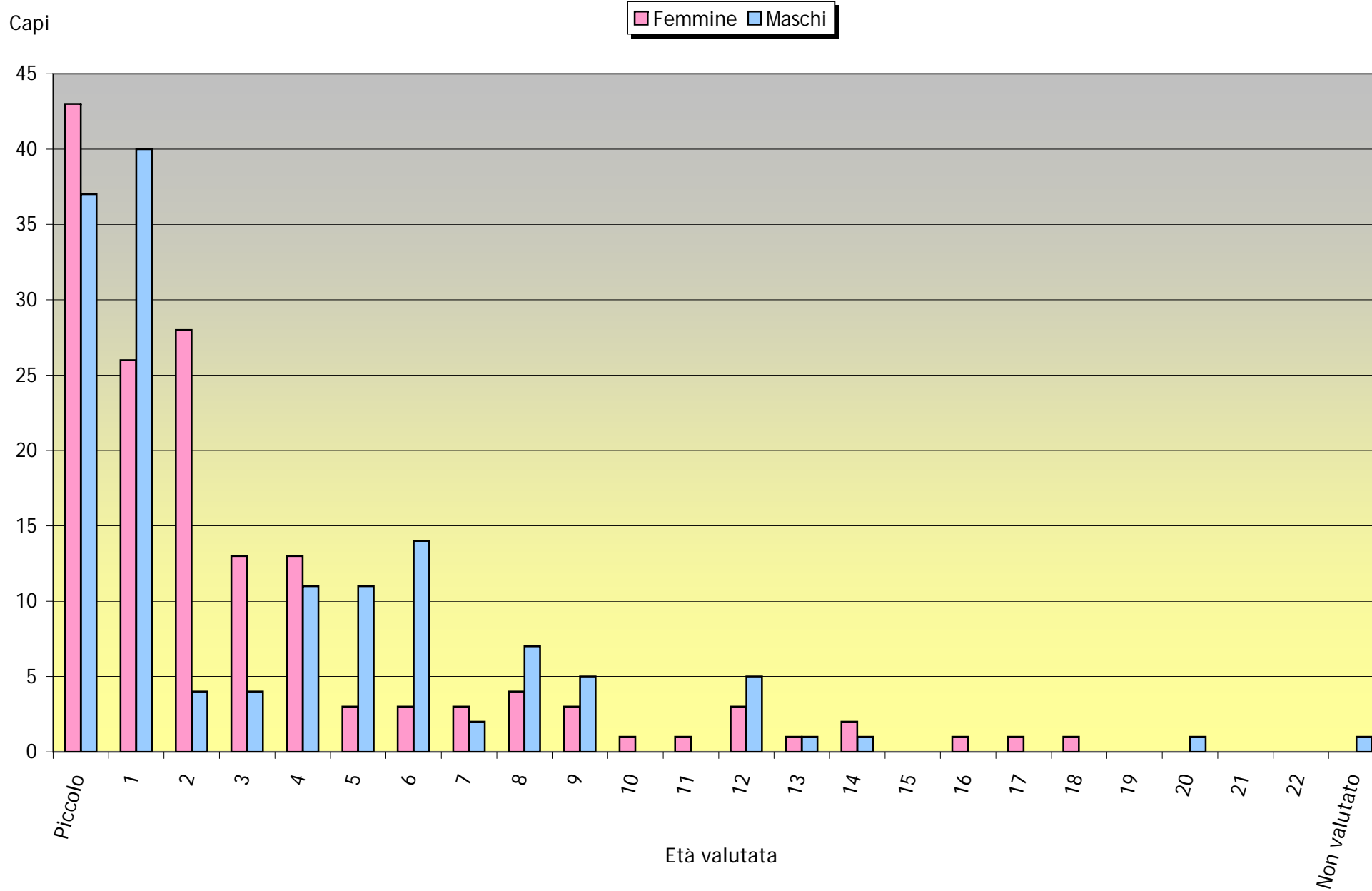
caccia autunnale senza aree bramito 2/09/18 - 16/09/18 10/10/18 - 31/12/18

caccia autunnale con aree bramito 2/09/16 - 31/12/18

Categoria	Abbattimenti
Maschi 3° Classe	40
Maschi 2° Classe	44
Maschi 1° Classe	22
Femmine	107
Piccoli	80
Non Valutati	1
Totale	294



Cervo - Abbattimenti per età valutata



Distretto Faunistico	ASSEGNAZIONI							ABBATTIMENTI										
	Maschi				Totale	Femmine e Piccoli		Maschi				Femmine		Piccoli	Non Val.	Totale		
	III	II-I	II	I		Totale	Fem	Pic	III	II	I	Totale Età Media	Totale Età Media					
CALDES - CAVIZZANA	4	4			8	8	6	22	4	2	2	8	4,0	6	2,5	8		22
COMMEZZADURA	3	2			5	6	4	15			2	2	9,5	6	8,5	3		11
CROVIANA	1	1			2	2	2	6	1	1		2	3,5	2	5,0	1		5
DIMARO	1	1			2	3	2	7		1		1	4,0	3	1,7	2		6
MALE'	2	2			4	4	4	12	1	1	1	3	5,3	1	2,0	1		5
MEZZANA	3	4			7	6	4	17	1	1	3	5	7,2	6	3,2	1		12
MONCLASSICO	3	3			6	6	5	17	2	3		5	2,8	5	3,2	5		15
OSSANA	2	2			4	5	5	14	1	1	1	3	5,3	3	2,3	3		9
PEIO	15	18			33	33	29	95	12	9	9	30	4,8	28	5,0	23		81
PELLIZZANO	5	6			11	11	8	30	5	6		11	3,4	11	3,5	7		29
RABBI	10	14			24	23	22	69	6	11	3	20	4,6	19	3,5	13	1	53
TERZOLAS	1				1	2	1	4	1			1	1,0	2	3,0			3
VERMIGLIO	8	9			17	17	16	50	6	8	1	15	3,2	15	3,9	13		43
Totale	58	66			124	126	108	358	40	44	22	106	4,4	107	4,1	80	1	294

FEMMINE

Numero di capi con relativo peso medio per età valutata

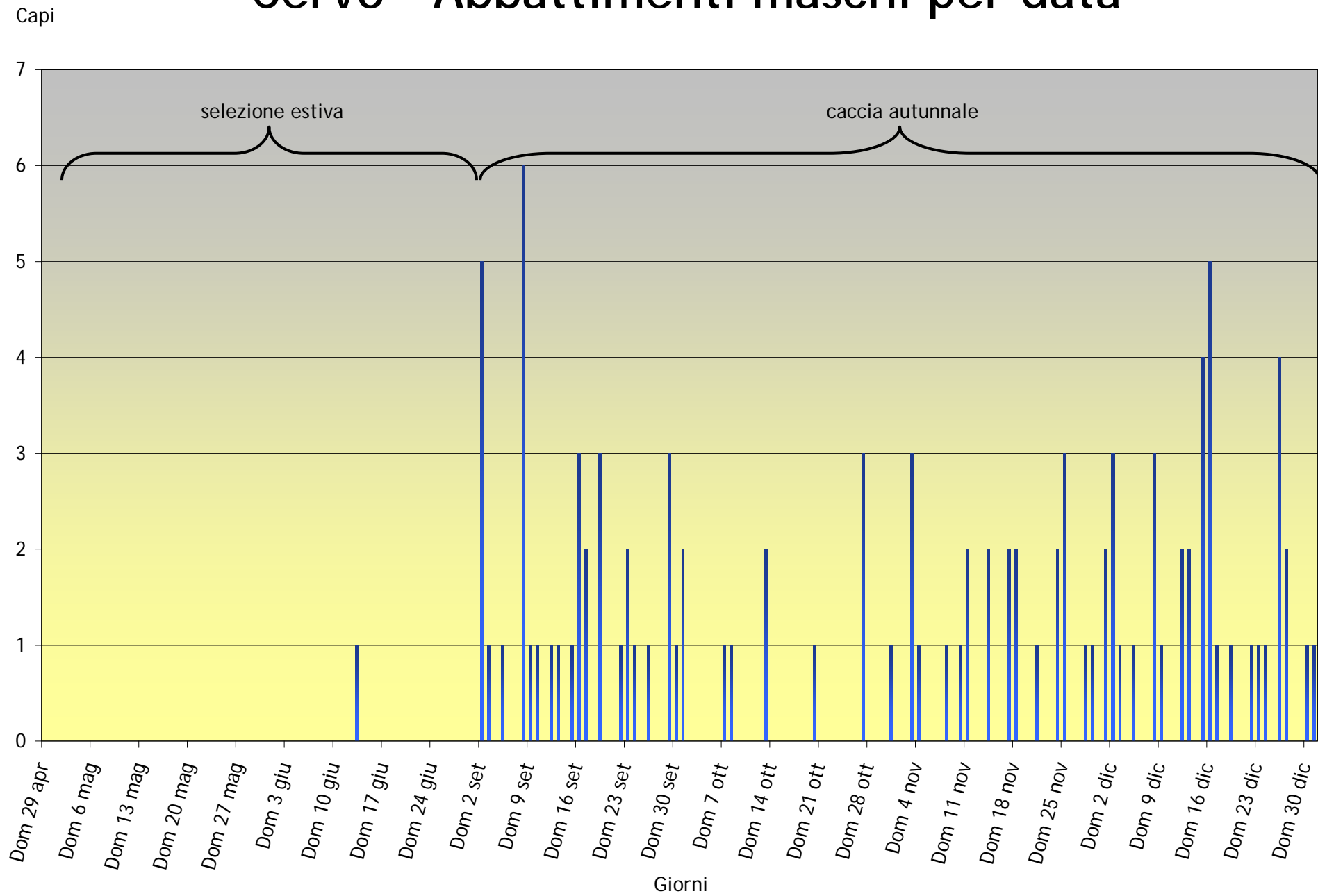
Riserva	Picc.	1	2	3	4	5	6	7	8	9	10	11	12	13	14	15	16	17	18	19	20	21	22	23	24	25	NV	Tot.	
CALDES - CAVIZZANA	4 35,5	2 59,5	1 70,0	1 74,0	2 62,5																								10 53,0
COMMEZZADURA	3 32,2	1 50,0	2 65,0												2 74,0				1 69,0										9 54,8
CROVIANA	1 33,0			1 72,0					1 65,0																				3 56,7
DIMARO		1 54,0	2 62,8																										3 59,8
MALE'			1 74,0																										1 74,0
MEZZANA		4 58,5							1 60,0	1 78,0																			6 62,0
MONCLASSICO	4 44,6	1 56,0	2 77,3	1 65,0						1 52,5																			9 56,3
OSSANA	1 31,0	1 51,0	2 77,5																										4 59,3
PEIO	12 30,6	5 53,5	4 60,1	4 65,8	5 70,8	1 64,0	3 76,0			2 73,0	1 75,0		1 89,0				1 75,0	1 60,0											40 55,7
PELLIZZANO	4 32,9	2 53,0	6 63,8	1 86,0						1 73,0			1 69,0																15 56,6
RABBI	9 31,3	6 40,7	3 59,0	2 56,5	4 62,7	1 64,0		1 85,0	1 68,0				1 78,0																28 48,7
TERZOLAS			1 54,0	1 82,0																									2 68,0
VERMIGLIO	5 33,3	3 54,2	6 65,3	2 70,5		1 84,0			1 80,0			1 72,0		1 77,0															20 58,8
Numero totale	43	26	28	13	13	3	3	3	4	3	1	1	3	1	2			1	1	1								150	
Peso medio totale	33,2	51,7	64,3	67,9	69,1	70,7	76,0	70,0	69,6	73,0	75,0	72,0	78,7	77,0	74,0			75,0	60,0	69,0									55,4

MASCHI

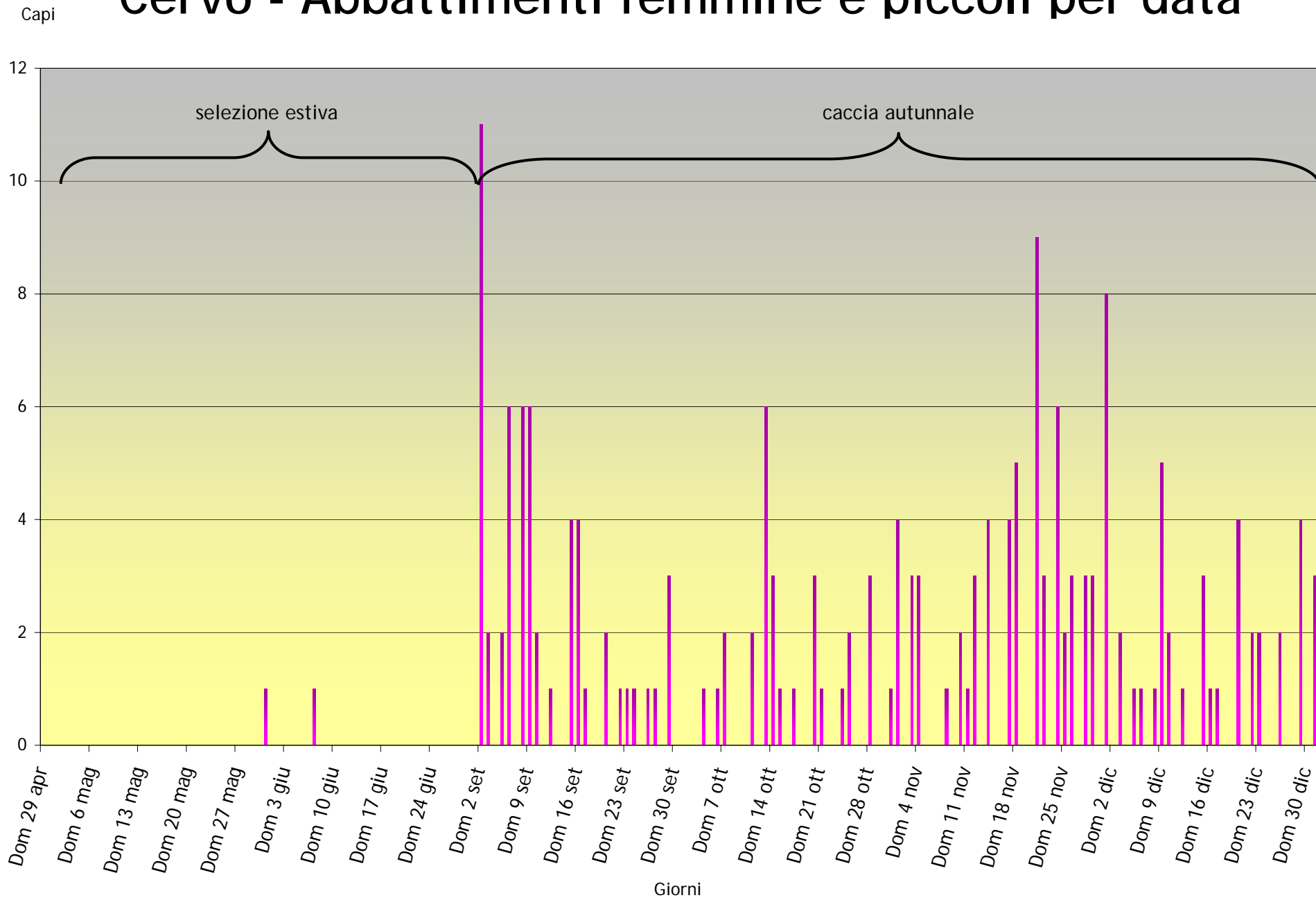
Numero di capi con relativo peso medio per età valutata

Riserva	Picc.	1	2	3	4	5	6	7	8	9	10	11	12	13	14	15	16	17	18	19	20	21	22	23	24	25	NV	Tot.
CALDES - CAVIZZANA	4 33,0	4 69,3		1 120,0	1 160,0				1 130,0					1 195,0														12 84,5
COMMEZZADURA								1 135,0					1 160,0															2 147,5
CROVIANA		1 67,0					1 135,0																					2 101,0
DIMARO	2 39,0				1 106,0																							3 61,3
MALE'	1 42,0	1 74,0		1 90,0										1 118,0														4 81,0
MEZZANA	1 34,0	1 59,0					1 108,0		1 135,0	1 120,0				1 116,0														6 95,3
MONCLASSICO	1 31,5	2 68,5		1 105,0	1 131,5	1 116,0																						6 86,8
OSSANA	2 38,0	1 71,0					1 105,0			1 130,0																		5 76,4
PEIO	11 35,9	12 52,5	1 75,0	1 105,0	2 83,0	2 96,5	3 114,7		5 105,2	2 110,5				1 125,0												1 125,0		41 70,8
PELLIZZANO	3 33,7	5 63,2			1 85,0	2 109,5	3 115,3																					14 76,2
RABBI	4 37,3	6 60,7	1 66,0		1 70,0	4 109,5	5 111,2	1 162,0		1 108,0					1 86,0												1 83,3	25 83,3
TERZOLAS		1 75,0																										1 75,0
VERMIGLIO	8 41,8	6 64,2	2 85,0		4 123,3	2 131,0								1 112,0														23 74,2
Numero totale	37	40	4	4	11	11	14	2	7	5				5	1	1											1	144
Peso medio totale	37,1	61,4	77,8	105,0	110,2	111,6	113,9	148,5	113,0	115,8				126,2	195,0	86,0											125,0	78,7

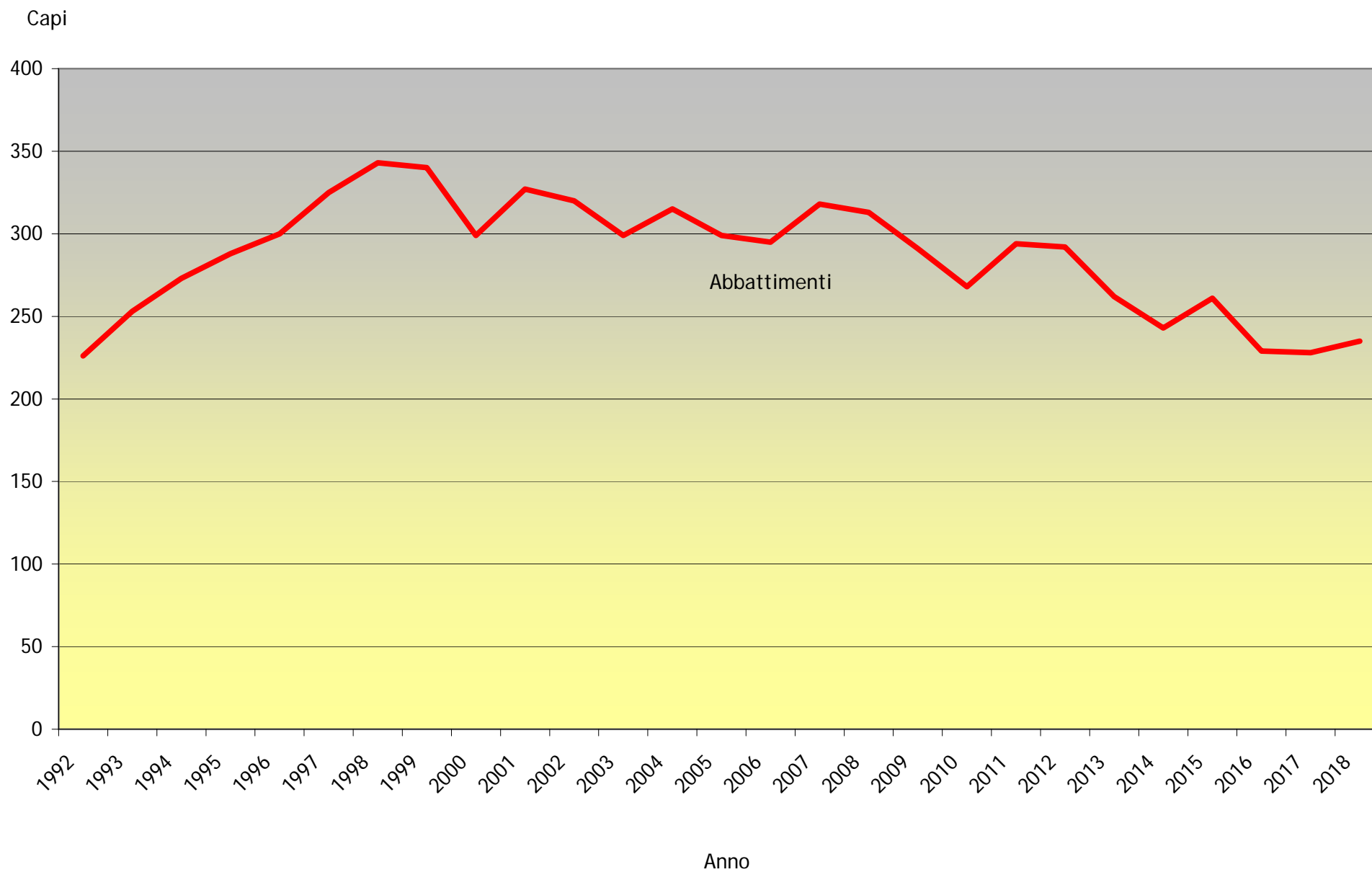
Cervo - Abbattimenti maschi per data



Cervo - Abbattimenti femmine e piccoli per data

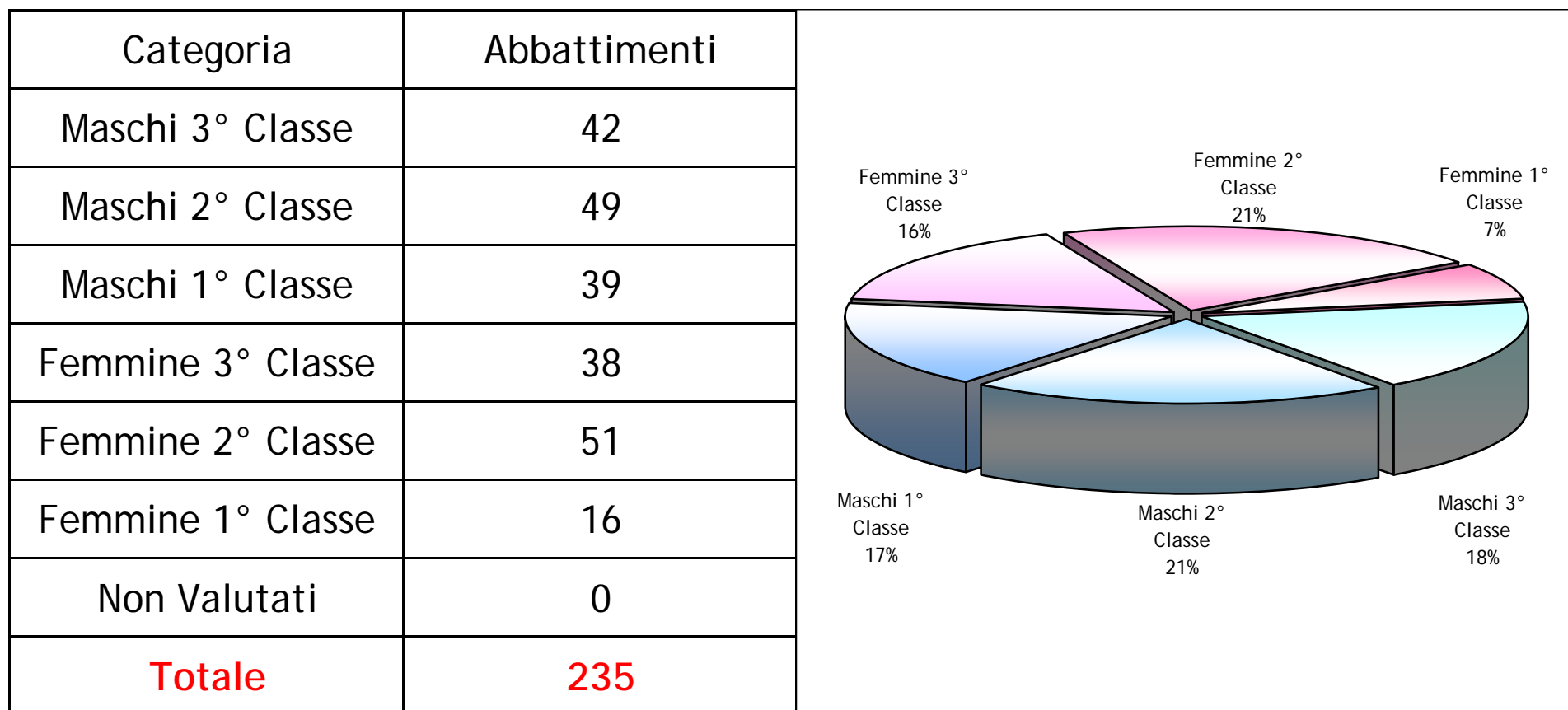


Camoscio - abbattimenti dal 1992

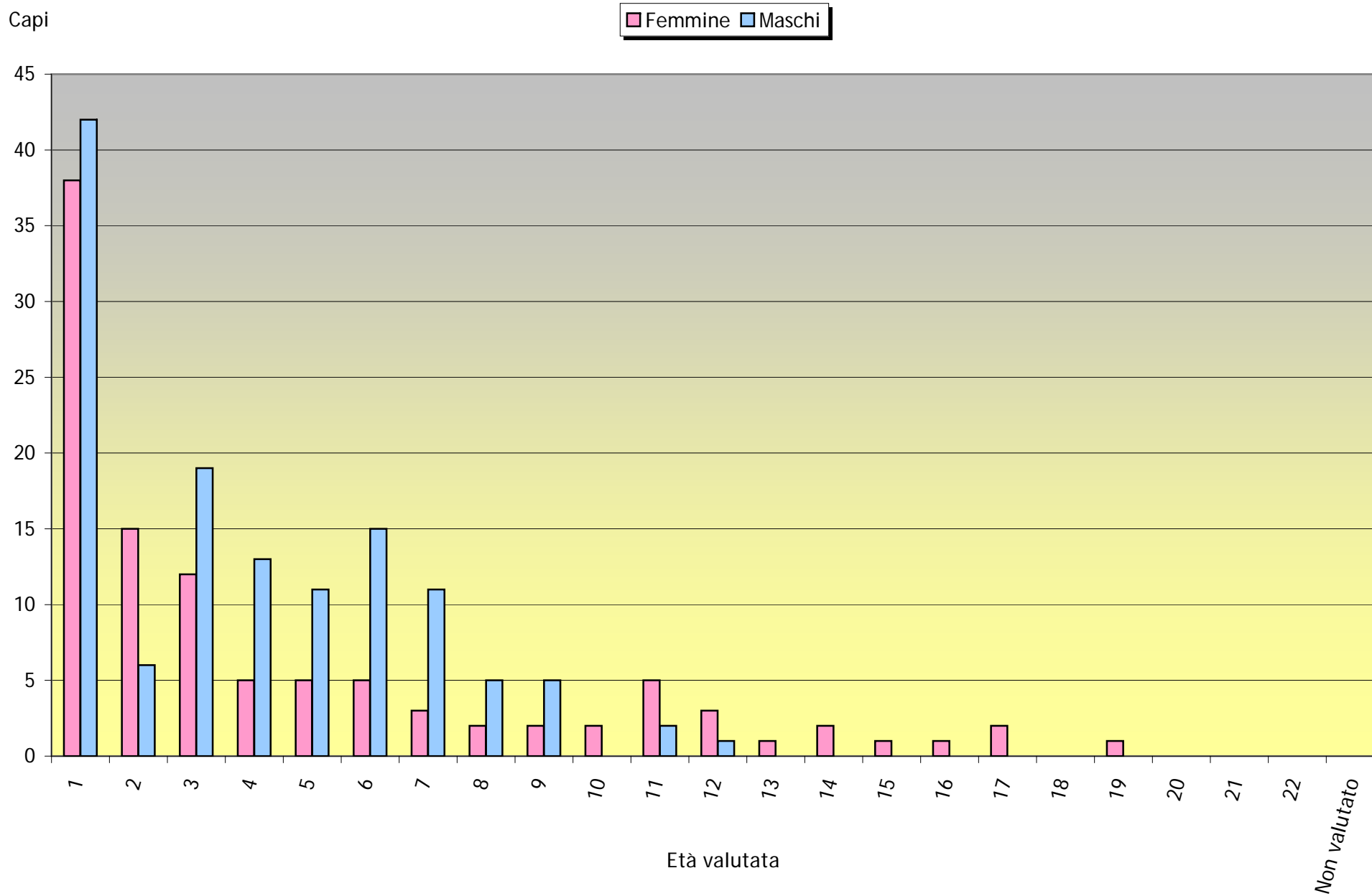


Val di Sole - Camoscio

periodo di caccia 16/08/18 - 15/12/18



Camoscio - Abbattimenti per età valutata



Riserva area faunistica e subarea	ASSEGNAZIONI							ABBATTIMENTI									
	Maschi			Femmine			Maschio o Femmina	Totale	Maschi			Femmine			Non Val.	Totale	
III	II	I	III	II	I	III I-III I	III		II	I	Totale	III	II	I			Totale
CALDES - CAVIZZANA BRENTA TOVEL-MONDIFRA'	1	1	1	1	1	1		6	1	1	1	3	1	1	1	3	6
CALDES - CAVIZZANA MADDALENE MADDALENE SUD-OCCIDENTALE	1				1	1		3		1		1		2		2	3
COMMEZZADURA RABBI RABBI	1		1					2		1	1	2					2
COMMEZZADURA BRENTA TOVEL-MONDIFRA'	1	1	2	2	2	1		9	1	3		4	2	2		4	8
CROVIANA BRENTA TOVEL-MONDIFRA'	2	2	3	2	2	2		13	2	2	3	7	2	3	1	6	13
DIMARO BRENTA TOVEL-MONDIFRA'	6	5	6	5	6	5		33	8	5	7	20	3	5	5	13	33
MALE' BRENTA TOVEL-MONDIFRA'	1	1		1				3		1		1	2			2	3
MALE' MADDALENE MADDALENE SUD-OCCIDENTALE		1	1	1				3	1	1	1	3					3
MEZZANA PRESANELLA DESTRA VAL DI SOLE	1	1	1	2	1	1		7		1	1	2	4	1		5	7
MEZZANA RABBI RABBI		1		1				2		1		1					1
MONCLASSICO BRENTA TOVEL-MONDIFRA'	4	4	5	4	5	4		26	4	4	5	13	4	6	1	11	24
MONCLASSICO RABBI RABBI		1		1				2		1		1	1			1	2
OSSANA PRESANELLA DESTRA VAL DI SOLE	4	3	4	4	4	3		22	5	3	4	12	1	4	2	7	19
OSSANA RABBI RABBI	1							1					1			1	1
PEIO REDIVAL REDIVAL	4	3	3	4	4	3		21	2	5	1	8	3	4		7	15
PEIO RABBI RABBI	2		2	2	2	2		10	3	1	1	5		2	2	4	9
PELLIZZANO PRESANELLA DESTRA VAL DI SOLE	4	3	3	4	3	2		19	2	3	3	8	4	4		8	16
PELLIZZANO RABBI RABBI				1	1			2									
RABBI MADDALENE MADDALENE SUD-OCCIDENTALE	1	1	1	2	1	1		7	3		1	4		2		2	6
RABBI RABBI RABBI	5	5	5	5	4	5		29	5	5	5	15	3	4	2	9	24
TERZOLAS MADDALENE MADDALENE SUD-OCCIDENTALE	1							1									
TERZOLAS BRENTA TOVEL-MONDIFRA'		1		1				2						1		1	1
VERMIGLIO REDIVAL REDIVAL	3	2	2	2	2	2		13	2	3	1	6	2	3	1	6	12
VERMIGLIO PRESANELLA DESTRA VAL DI SOLE	6	6	6	5	7	5		35	3	7	4	14	5	7	1	13	27
Totale	49	42	46	50	46	38		271	42	49	39	130	38	51	16	105	235

FEMMINE

Numero di capi con relativo peso medio per età valutata

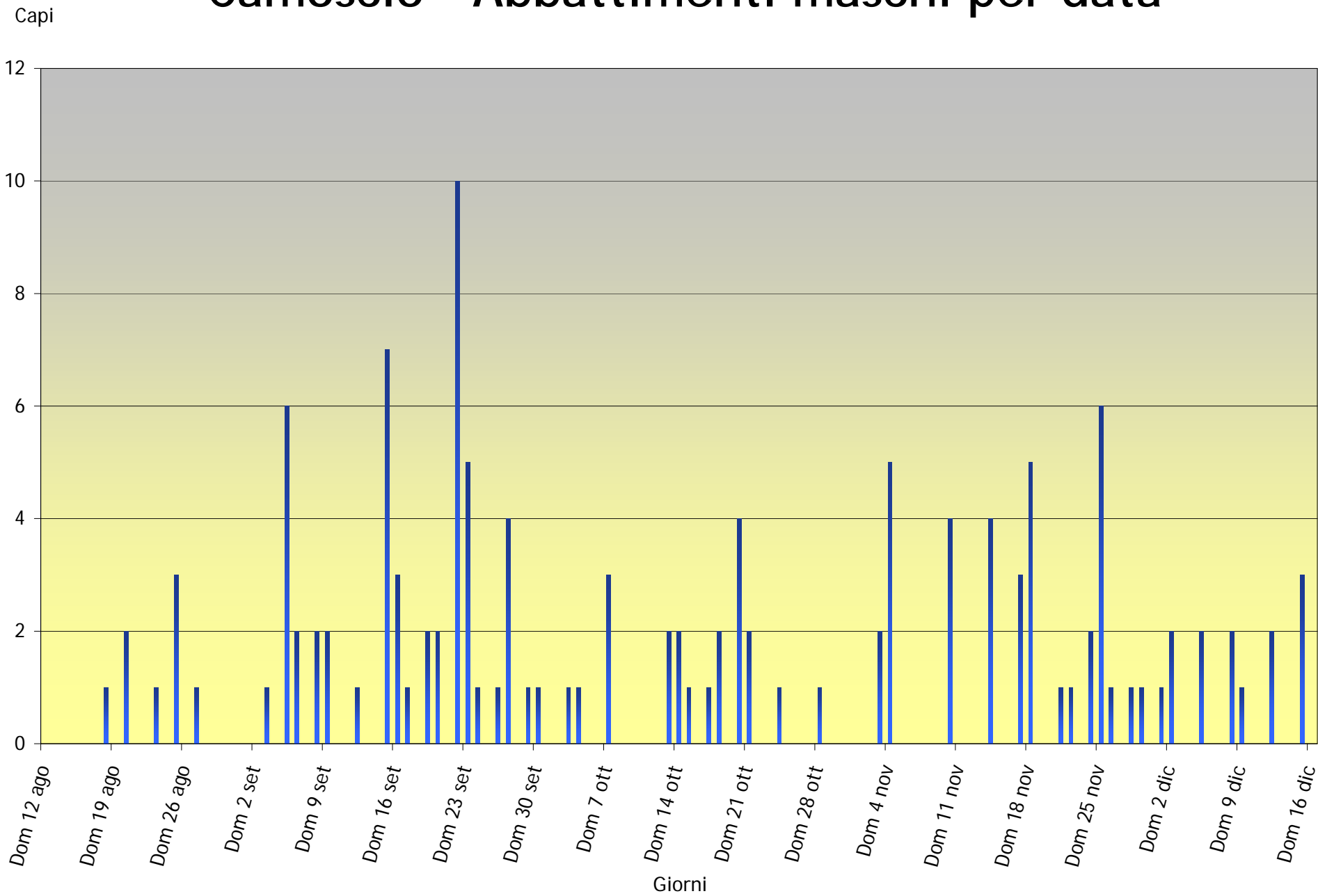
riserva, area faunistica, subarea	Picc.	1	2	3	4	5	6	7	8	9	10	11	12	13	14	15	16	17	18	19	20	21	22	23	24	25	NV	Tot.
CALDES - CAVIZZANA				2																								2
MADDALENE MADDALENE SUD-OCCIDENTALE				20.0																								20.0
CALDES - CAVIZZANA		1									1				1													3
BRENTA TOVEL-MONDIFRA'	15.0										23.0				17.0													18.3
COMMEZZADURA		2	2																									4
BRENTA TOVEL-MONDIFRA'	16.0	18.3																										17.1
CROVIANA		2	1			1				1						1												6
BRENTA TOVEL-MONDIFRA'	15.5	20.0				22.0				22.0						24.0												19.8
DIMARO		3		2			2		1			2	1				1	1										13
BRENTA TOVEL-MONDIFRA'	15.2		20.0				20.5		21.0			20.5	23.0				16.0	21.0										19.1
MALE'		2																										2
BRENTA TOVEL-MONDIFRA'	15.0																											15.0
MEZZANA		4				1																						5
PRESANELLA DESTRA VAL DI SOLE	15.0					18.0																						15.6
MONCLASSICO		1																										1
RABBI RABBI	16.0																											16.0
MONCLASSICO		4	3	1	1						1										1							11
BRENTA TOVEL-MONDIFRA'	13.5	19.8	22.0	23.0							21.0										17.0							17.9
OSSANA		1	2	1		1						1	1															7
PRESANELLA DESTRA VAL DI SOLE	14.0	17.5	18.0			24.0						21.0	24.0															19.4
OSSANA		1																										1
RABBI RABBI	14.0																											14.0
PEIO		3	1			1	1			1																		7
REDIVAL REDIVAL	14.7	25.0				22.0	22.0			21.5																		19.2
PEIO			1		1							1		1														4
RABBI RABBI		19.0		20.0							22.0		23.0															21.0
PELLIZZANO		4	3		1																							8
PRESANELLA DESTRA VAL DI SOLE	15.9	18.5		19.0																								17.3
RABBI				1	1																							2
MADDALENE MADDALENE SUD-OCCIDENTALE				19.0	22.0																							20.5
RABBI		3		2				1	1						1						1							9
RABBI RABBI	17.5		21.5					20.0	22.0						22.0						21.0							20.1
TERZOLAS								1																				1
BRENTA TOVEL-MONDIFRA'								16.0																				16.0
VERMIGLIO		5	2	3	1		1						1															13
PRESANELLA DESTRA VAL DI SOLE	14.9	18.0	22.5	20.0			22.0								22.0													18.6
VERMIGLIO		2				1	1	1				1																6
REDIVAL REDIVAL	18.0					20.5	24.0	22.0				21.0																20.6
Numero totale		38	15	12	5	5	5	3	2	2	2	5	3	1	2	1	1	2		1								105
Peso medio totale		15,3	19,1	20,8	20,8	21,3	21,8	19,3	21,5	21,8	22,0	21,0	23,0	23,0	19,5	24,0	16,0	21,0			17,0							18,7

MASCHI

Numero di capi con relativo peso medio per età valutata

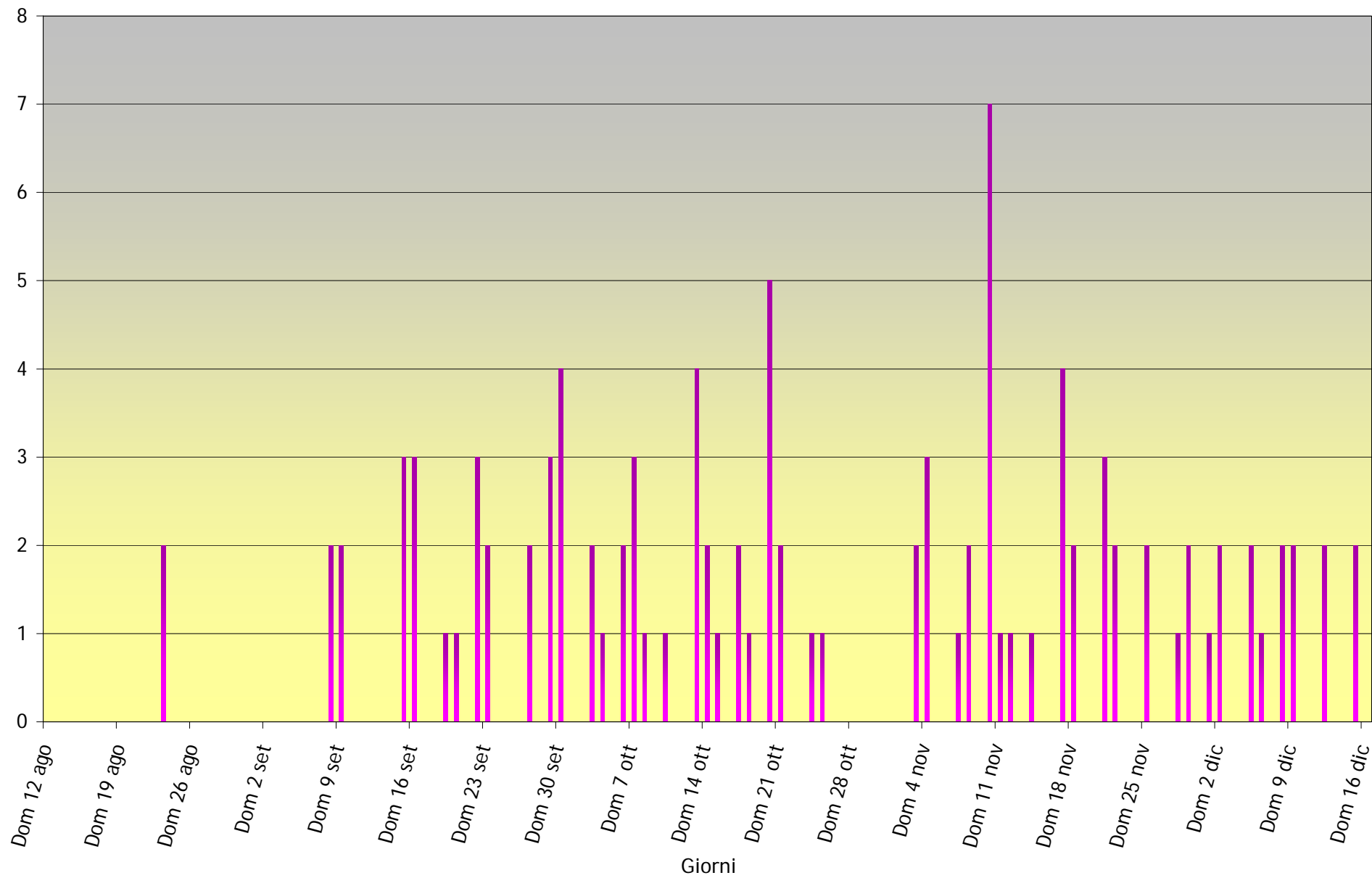
riserva, area faunistica, subarea	Picc.	1	2	3	4	5	6	7	8	9	10	11	12	13	14	15	16	17	18	19	20	21	22	23	24	25	NV	Tot.	
CALDES - CAVIZZANA		1				1	1																					3	
BRENTA TOVEL-MONDI FRA'		15,0				27,0	22,0																					21,3	
CALDES - CAVIZZANA					1																							1	
MADDALENE MADDALENE SUD-OCCIDENTALE					22,0																							22,0	
COMMEZZADURA				1					1																			2	
RABBI RABBI				21,5					30,0																			25,8	
COMMEZZADURA		1	1	1		1																						4	
BRENTA TOVEL-MONDI FRA'		18,0	22,0	21,0		27,0																						22,0	
CROVIANA		2		1		1		1	1					1														7	
BRENTA TOVEL-MONDI FRA'		17,0		22,0		27,0		27,0	30,0					23,0														23,3	
DIMARO		8		5			4	2	1																			20	
BRENTA TOVEL-MONDI FRA'		14,4		24,0			27,3	29,0	26,0																			21,4	
MALE'		1			1				1																			3	
MADDALENE MADDALENE SUD-OCCIDENTALE		16,0			14,0				33,0																			21,0	
MALE'				1																								1	
BRENTA TOVEL-MONDI FRA'				26,0																								26,0	
MEZZANA			1																									1	
RABBI RABBI			20,0																									20,0	
MEZZANA					1			1																				2	
PRESANELLA DESTRA VAL DI SOLE					25,0			27,0																				26,0	
MONCLASSICO		4	1		1	2	2	2		1																		13	
BRENTA TOVEL-MONDI FRA'		15,0	21,0		22,0	21,5	27,0	24,5		20,5																		20,7	
MONCLASSICO			1																									1	
RABBI RABBI			24,0																									24,0	
OSSANA		5		1	2		2	1	1																			12	
PRESANELLA DESTRA VAL DI SOLE		16,5		25,0	20,5		29,0	28,0	27,0																			21,8	
PEIO		2		2	1	2	1																					8	
REDIVAL REDIVAL		17,3		26,5	20,0	28,3	35,0																					24,9	
PEIO		3			1								1															5	
RABBI RABBI		18,5			30,0								25,0															22,1	
PELLIZZANO		2		2		1	1	1		1																		8	
PRESANELLA DESTRA VAL DI SOLE		14,8		28,3		28,0	29,0	27,5		26,5																		24,6	
RABBI		5		3	2		1	1	1	2																		15	
RABBI RABBI		15,5		22,2	25,0		27,0	32,0	32,0	29,0																		22,9	
RABBI		3											1															4	
MADDALENE MADDALENE SUD-OCCIDENTALE		18,3											31,0															21,5	
VERMIGLIO		2	1		1	1		1																				6	
REDIVAL REDIVAL		14,5	23,0		32,5	24,0		26,0																				22,4	
VERMIGLIO		3	1	2	2	2	3			1																		14	
PRESANELLA DESTRA VAL DI SOLE		16,3	23,5	26,5	25,3	29,5	28,5			25,0																		24,7	
Numero totale		42	6	19	13	11	15	11	5	5		2	1															130	
Peso medio totale		16,0	22,3	24,4	23,6	26,5	28,0	28,0	29,0	26,0		28,0	23,0																22,7

Camoscio - Abbattimenti maschi per data

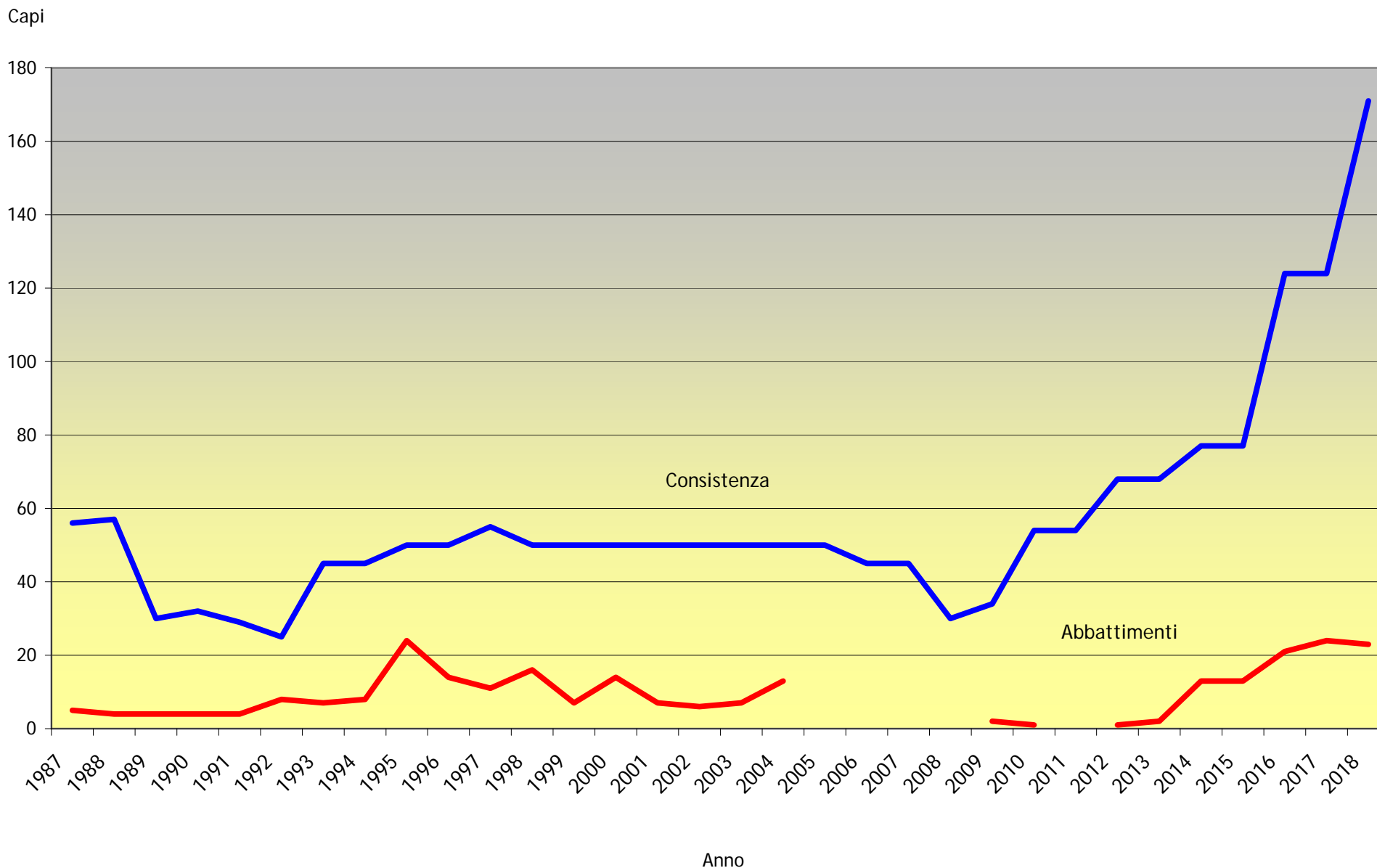


Camoscio - Abbattimenti femmine per data

Capi



Muflore - Consistenza e abbattimenti dal 1987



Val di Sole - Muflone

caccia autunnale con piano d'abbattimento 16/08/18 - 15/12/18

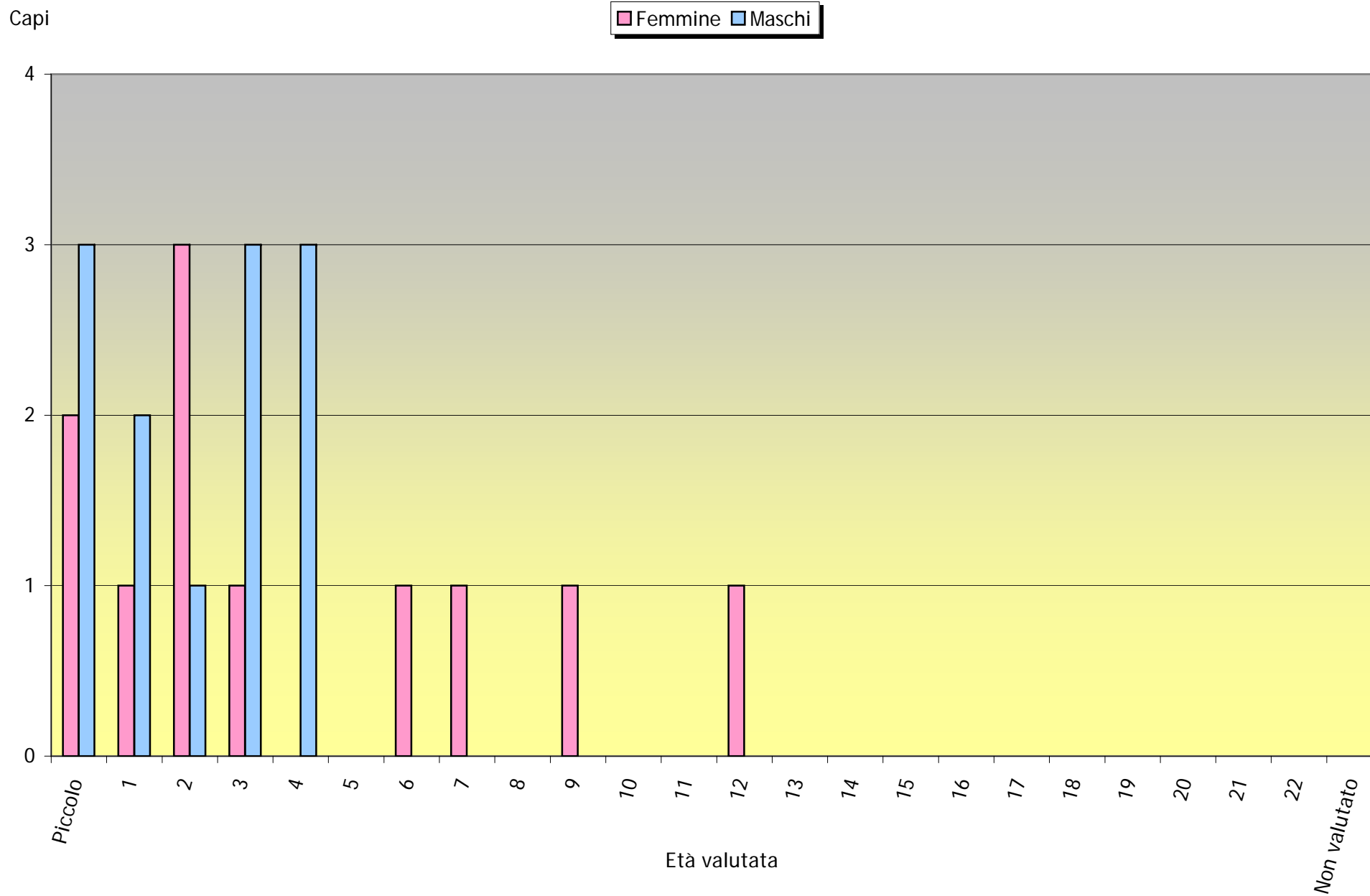
caccia autunnale senza piano d'abbattimento 01/10/18 - 29/11/18

Categoria	Abbattimenti
Maschi 2° Classe	3
Maschi 1° Classe	6
Femmine	9
Piccoli	5
Non Valutati	
Totale	23

A 3D pie chart illustrating the distribution of mouflon kills across four categories. The largest slice is Femmine at 39%, followed by Maschi 1° Classe at 26%, Piccoli at 22%, and Maschi 2° Classe at 13%.

Categoria	Abbattimenti	Percentuale
Maschi 2° Classe	3	13%
Maschi 1° Classe	6	26%
Femmine	9	39%
Piccoli	5	22%

Muflore - Abbattimenti per età valutata



Riserva	ASSEGNAZIONI							ABBATTIMENTI									
	Maschi			Femmine	Piccoli	Femmine o piccoli generico	generico	Totale	Maschi				Femmine		Piccoli	Non Val.	Totale
	II	I	Totale						II	I	Totale	Età Media I^	Totale	Età Media			
OSSANA									1	1	3,0					1	
OSSANA Colonia - Val di Sole	1	1	2	2	2			6									
OSSANA Colonia - Val Nambrone			1			1		2									
PEIO	3	2	5	5	4			14	1	3	4	3,0	4	3,3	1	9	
PELLIZZANO			1			1		2									
VERMIGLIO	3	2	5	5	4			14	2	2	4	2,5	5	6,2	4	13	
Totale	7	5	14	12	10	2		38	3	6	9	2,8	9	4,9	5	23	

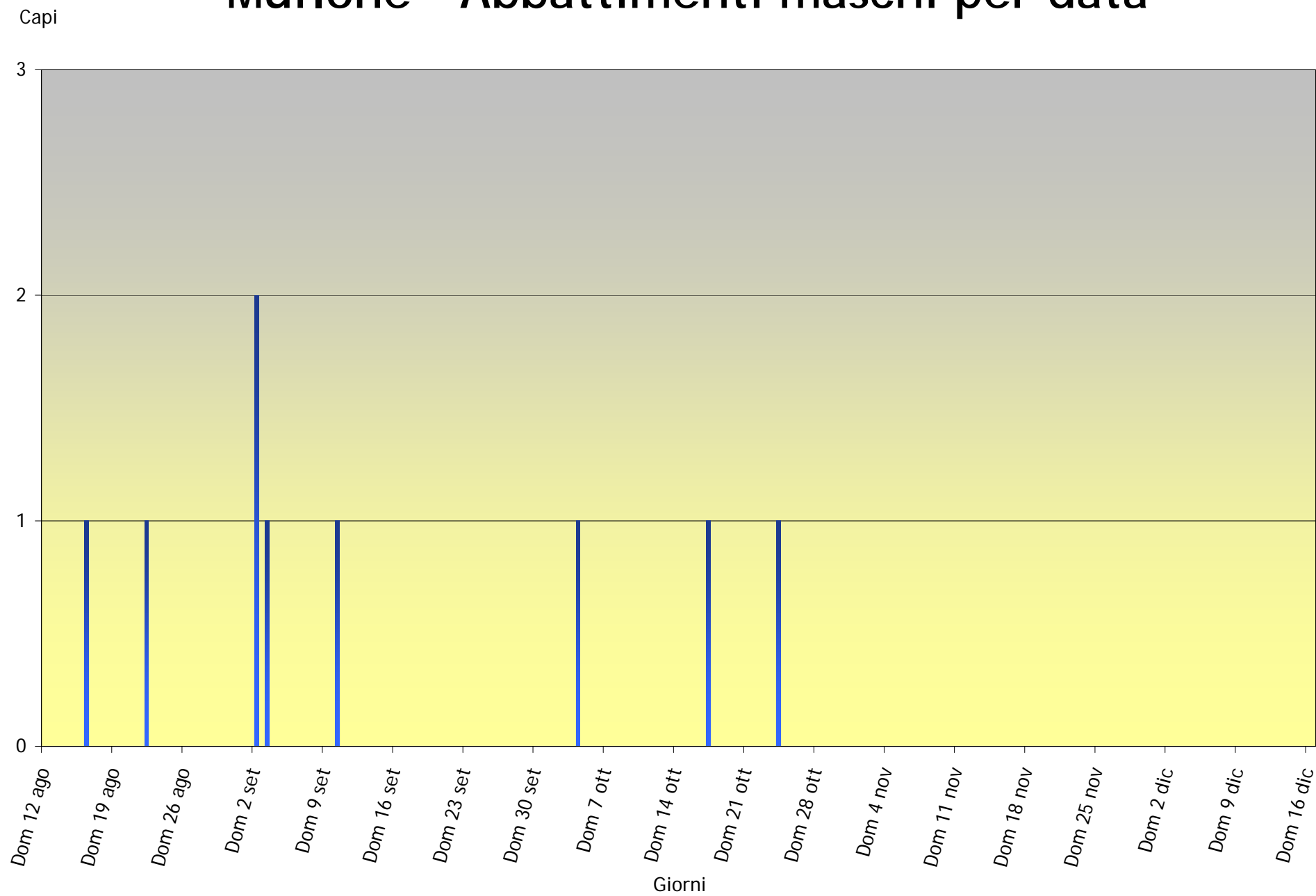
FEMMINE		Numero di capi con relativo peso medio per età valutata																										
Riserva	Picc.	1	2	3	4	5	6	7	8	9	10	11	12	13	14	15	16	17	18	19	20	21	22	23	24	25	NV	Tot.
PEIO	1 11,0		3 23,0					1 21,5																				5 20,3
VERMIGLIO	1 14,0	1 19,0		1 21,0			1 17,0			1 22,0			1 26,0															6 19,8
Numero totale	2	1	3	1			1	1		1			1														11	
Peso medio totale	12,5	19,0	23,0	21,0			17,0	21,5		22,0			26,0															20,0

MASCHI

Numero di capi con relativo peso medio per età valutata

Riserva	Picc.	1	2	3	4	5	6	7	8	9	10	11	12	13	14	15	16	17	18	19	20	21	22	23	24	25	NV	Tot.
OSSANA				1																								1
				24,0																								24,0
PEIO		1		1	2																							4
		25,0		30,0	29,3																							28,4
VERMIGLIO	3	1	1	1	1																							7
	14,0	27,0	36,0	34,0	39,0																							25,4
Numero totale	3	2	1	3	3																							12
Peso medio totale	14,0	26,0	36,0	29,3	32,5																							26,3

Mufлоне - Abbattimenti maschi per data



Muflore - Abbattimenti femmine e piccoli per data

Capi

